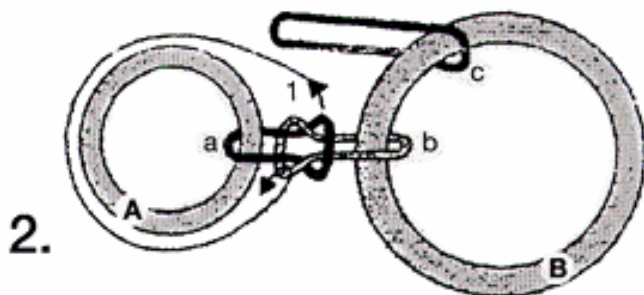
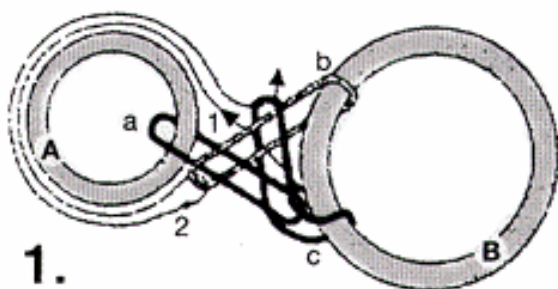




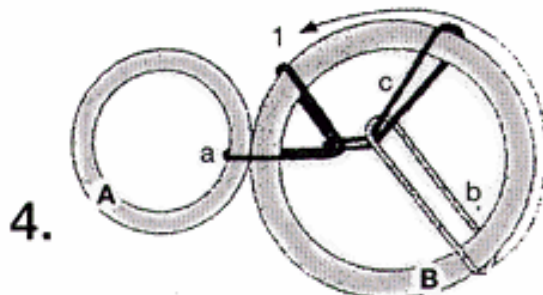
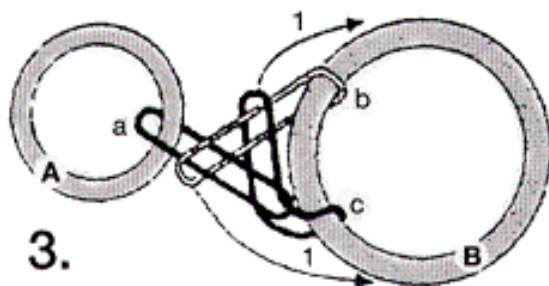
Geduldspiele & Knobelspiele von
www.toys-for-all.de - den Spezialisten mit über 500 Spielen.

b9111 Eureka Double O



1. Methode, die Ringe zu trennen

Ziehen Sie in 3 Schritten Schlinge a über den kleinen Ring A:
Bild 1 zeigt die ersten beiden Schritte, Bild 2 den Lösungsschritt, um die Ringe voneinander zu trennen.



2. Methode, die Ringe zu trennen

Ziehen Sie eine Schlinge über den großen Ring B:
Bild 3 zeigt die ersten beiden Schritte, Bild 4 den Lösungsschritt, um die Ringe voneinander zu trennen.

RABATTCOUPON:

Hier die gesuchte Anleitung zum Geduldspiel. Falls Sie Lust auf mehr Spiele haben, dann besuchen Sie unseren Onlineshop www.toys-for-all.de mit über 500 Geduldspielen aller Art. Als Bonus für Ihr Interesse erhalten Sie **5 % Rabatt** auf Ihre nächste Bestellung. Einfach den Code **geduldspiel-info** eingeben – eine ausführliche Anleitung zur Einlösung finden Sie auf www.toys-for-all.de.