


Geduldspiele & Knobelspiele von
www.toys-for-all.de - den Spezialisten mit über 500 Spielen.

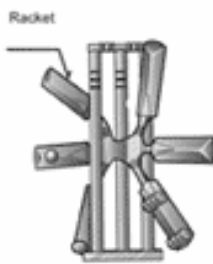


b8351 Cast Cricket

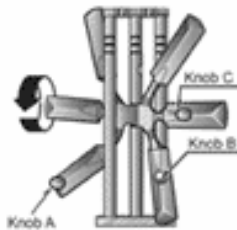


Hanayama
Design by James Dalgety (UK)

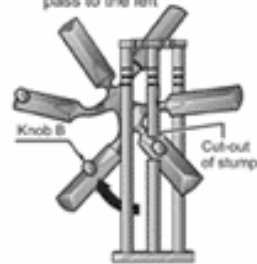
① Start



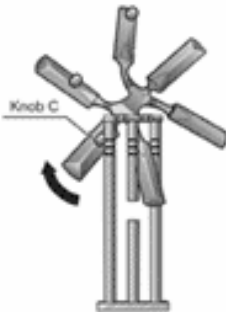
② Turn over the racket



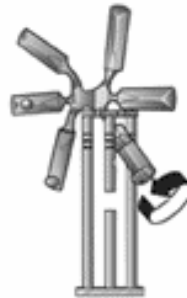
③ Pass the racket through the cut-out and let knob B pass to the left



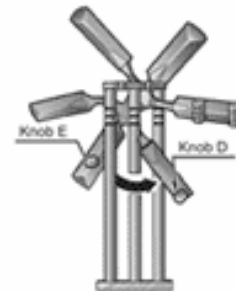
④ Move knob C to the left



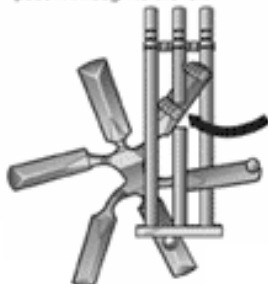
⑤ Turn the racket over again



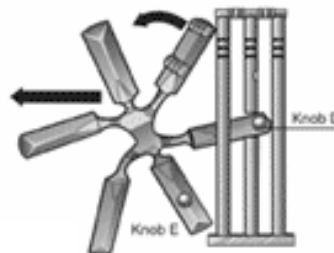
⑥ Move knob C through the cut-out and to the right



⑦ While sliding the racket down, pass it through to the left



⑧ Pass knob E and then knob D through the cut-out to separate the racket from the stump



RABATTCOUPON:

Hier die gesuchte Anleitung zum Geduldspiel. Falls Sie Lust auf mehr Spiele haben, dann besuchen Sie unseren Onlineshop www.toys-for-all.de mit über 500 Geduldspielen aller Art. Als Bonus für Ihr Interesse erhalten Sie **5 % Rabatt** auf Ihre nächste Bestellung. Einfach den Code **geduldspiel-info** eingeben – eine ausführliche Anleitung zur Einlösung finden Sie auf www.toys-for-all.de.